







Спасибо за участие в мониторинге капремонта в Петербурге! Проект организован фондом сохранения исторического наследия «Внимание», Петербургским отделением ВООПИиК и группой городских активистов.

Первая задача мониторинга — зафиксировать состояние исторических фасадов до начала капитального ремонта. В данной памятке вы найдёте основные пункты для фотофиксации. Если вы увидите интересный элемент, не отражённый в памятке, обязательно сфотографируйте его. При загрузке фотографий на сайт вы можете оставить комментарий об объекте — это будет полезным дополнением к фотофиксации.

Лицевой фасад

Адресная табличка		
Общий вид фасада фронтально, т.е. прямо; либо фото с разных ракурсов		
Отделка стен крупное фото фактуры: штукатурка, кирпич, керамика и т.д.		
Каменный цоколь		

Богатый лепной декор



Парадные двери

Если в здании несколько лестниц, необходимо сфотографировать двери каждой лестницы и обозначить в названии фотографий (дверь_лестница_1, дверь_лестница_2 и т.д.)



Фрамуга над дверью













Напольная плитка перед парадной дверью



Декроттуары (скребки)

на ступеньках крыльца перед главным входом



<p>Козырьки</p>		
<p>Балконные решётки</p>		
<p>Флагодержатели</p>		
<p>Старинные фонари</p>		
<p>Необычные окна</p> <p>в том числе старинные витрины (расстекловка, форма и пр.)</p>		


Если вам встретилась историческая деталь, не указанная в списке – обязательно сфото-

графируйте её.

Арка

Потолок арки

сводчатые потолки, лепнина, своды монье, кессоны и т.д.



Отделка арки

плитка или лепнина



Ворота

кованые или деревянные



Подставы (старые крепления ворот)



Колёсоотбойные
тумбы – по краям
арок и проездов



Дворовый фасад


Отделка стен

крупное фото фактуры (штукатурка, кирпич, керамика и т.д.)



Окна парадных

Если в здании несколько лестниц, желательно сфотографировать окна каждой и обозначить в названии (окно_лестница_1, окно_лестница_2 и т.д.)



Двери

Если в здании несколько лестниц, необходимо сфотографировать двери каждой лестницы и обозначить в названии фотографий (дверь_лестница_1, дверь_лестница_2 и т.д.)



Ворота каретников



Деревянные холодильники



Если вам встретилась историческая деталь, не указанная в списке – обязательно сфотографируйте её.

Интерьер парадной или чёрной лестницы

Входная группа изнутри

двери и обшивка тамбура





Окна

общий вид



Витражи



Фурнитура

ручки, кремоны и т.п.



Если вам встретилась историческая деталь, не указанная в списке – обязательно сфотографируйте её. Особое внимание обратите на исторические элементы, которые могут пострадать во время замены окон на стеклопакеты.